

DOSSIER DE PRESSE

SORTIE DE L'ENQUÊTE

C3D
STAPS



*De l'université à l'insertion
professionnelle :*

L'EXEMPLE DE LA FILIÈRE STAPS ET DES MÉTIERS DU SPORT



18h30 - 20h30
Mardi 26 mars 2024



Ministère de l'Enseignement
Supérieur et de la Recherche



www.c3d-staps.fr



c3dstaps@gmail.com

CONTEXTE

La dernière enquête sur l'insertion professionnelle de la filière STAPS date de 2018. La C3D STAPS a de nouveau fait appel à la GAREF pour mener l'enquête sur les diplômés STAPS en 2021.

Cela nous permet d'avoir des chiffres sur la filière STAPS :

- **Etablir un état des lieux de l'insertion professionnelle** des diplômés de la filière STAPS pour une promotion spécifique (2021, à N+2)
- **Caractériser leurs conditions d'emploi** : accès à l'emploi, type d'emploi, adéquation formations-emplois, poursuite d'études, bifurcations professionnelles...
- **Comparer les résultats** avec ceux de la précédente enquête 2018 (diplômés 2016) + implémentation dans le tableau de bord

EN 2018

L'enquête réalisée en 2018 repose sur les diplômés STAPS de 2016.



10 094
diplômés



2227
répondants

LE PROFIL DES RÉPONDANTS

13 892

**DIPLÔMÉS EN
2021**

3796

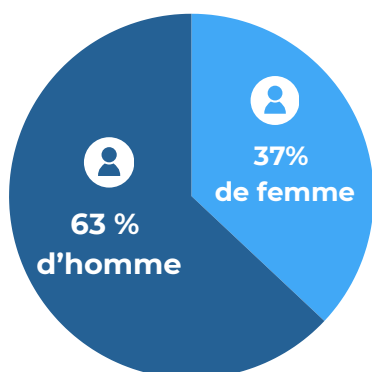
RÉPONDANTS

47

UFR STAPS

- La croissance significative du nombre de diplômés STAPS entre 2018 et 2021 peut être attribuée à plusieurs facteurs, notamment par la forte attractivité de la filière dû à la volonté des jeunes de travailler dans le secteur du sport et une meilleure visibilité de la filière STAPS.
- L'augmentation du nombre de composantes STAPS participant à l'enquête témoigne d'une plus grande collaboration entre les différentes institutions et d'une meilleure représentativité géographique, favorisant ainsi une analyse plus précise et équilibrée des résultats.

DIPLÔMÉS



En 2021, il y a 56% de femmes chez les étudiants de l'enseignement supérieur

ACTIVITÉ PHYSIQUE ADAPTÉE **854 DIPLÔMÉS**

EDUCATION ET MOTRICITÉ **848 DIPLÔMÉS**

MANAGEMENT DU SPORT **779 DIPLÔMÉS**

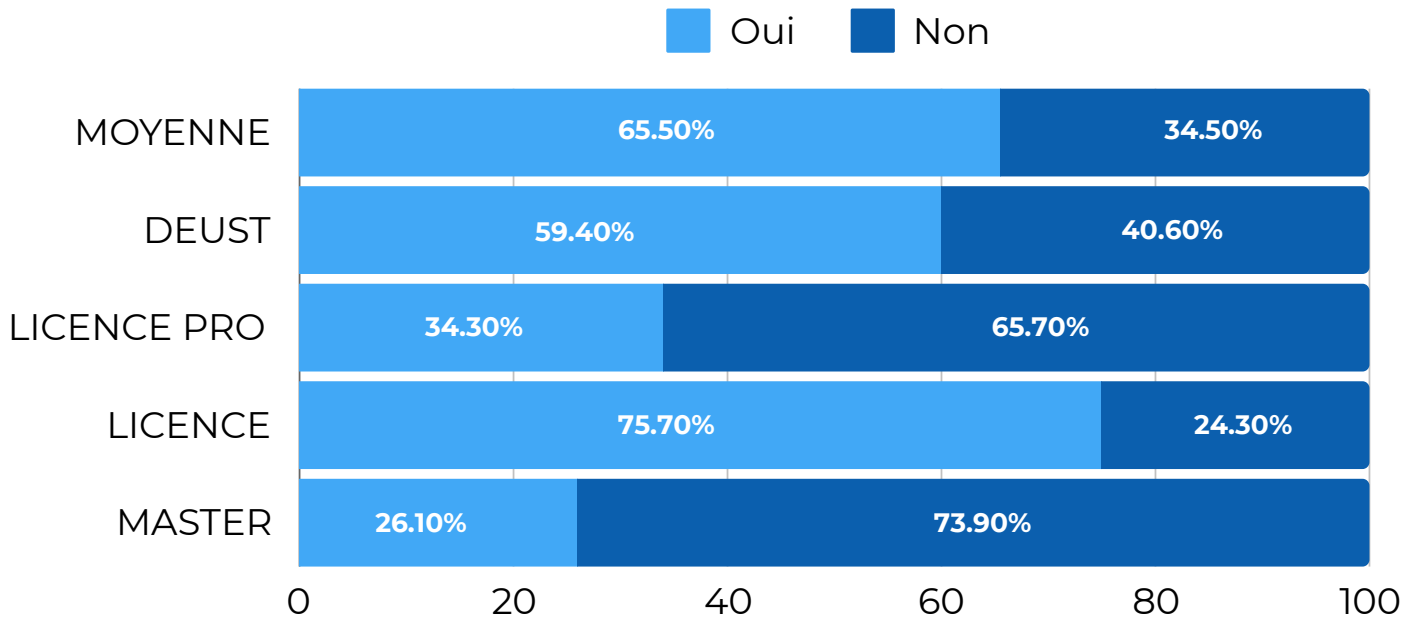
ENTRAÎNEMENT SPORT **697 DIPLÔMÉS**

ERGONOMIE DU SPORT **257 DIPLÔMÉS**

LICENCE PRO **180 DIPLÔMÉS**

DEUST **132 DIPLÔMÉS**

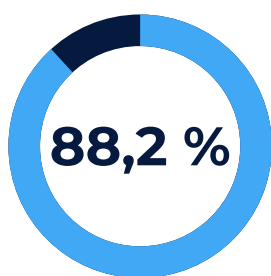
POURSUITE DES ÉTUDES APRÈS UN DIPLÔME



C'est logiquement en licence générale que le taux de poursuite d'étude est le plus élevé (75,7%).

Les ¾ des diplômés qui poursuivent leurs études restent dans le secteur sportif, dont plus de la moitié en STAPS.

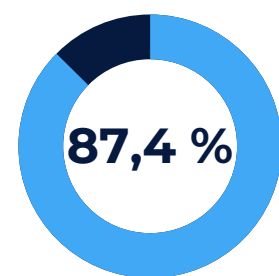
TOUS DIPLÔMES STAPS CONFONDUS



**SONT TRÈS SATISFAITS
DES FORMATIONS STAPS**



**ADÉQUATION
FORMATION / EMPLOI**



**D'EMPLOI
TEMPS PLEIN**

Plus le niveau de diplôme STAPS augmente, plus les emplois sont de qualité (nettes améliorations de l'ensemble des indicateurs: stabilité de l'emploi, rémunérations, niveaux de responsabilités, ...).

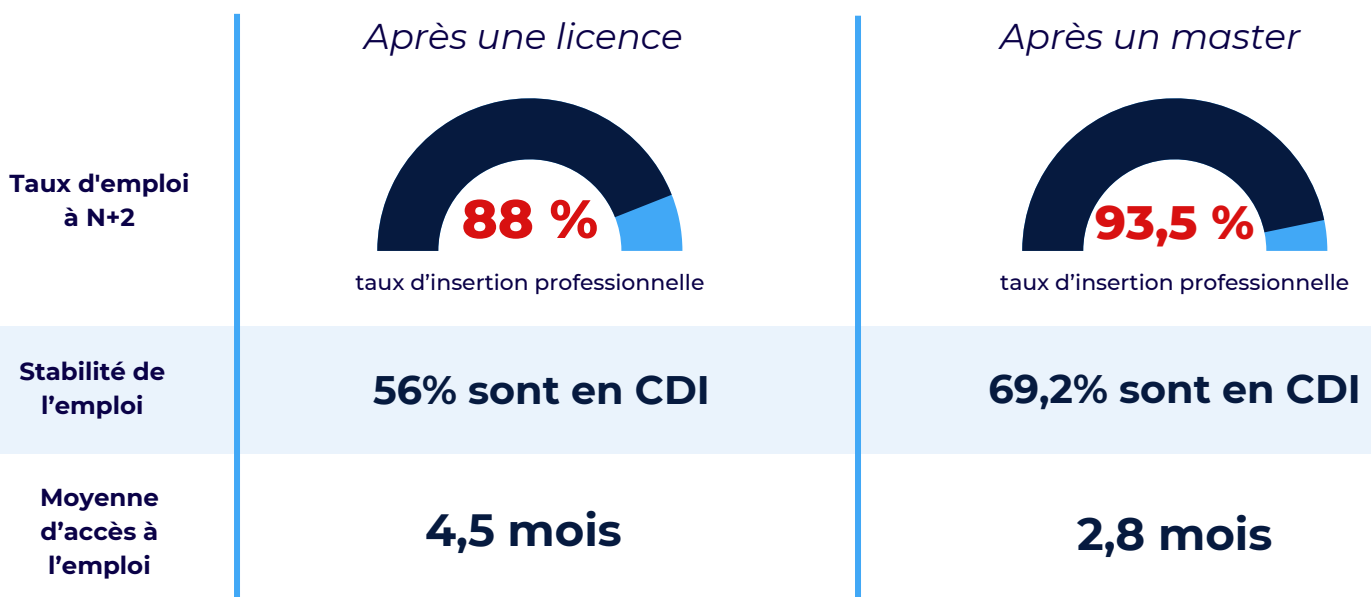


INSERTION PROFESSIONNELLE

Pourcentage d'insertion professionnelle à N+2 après obtention du diplôme :

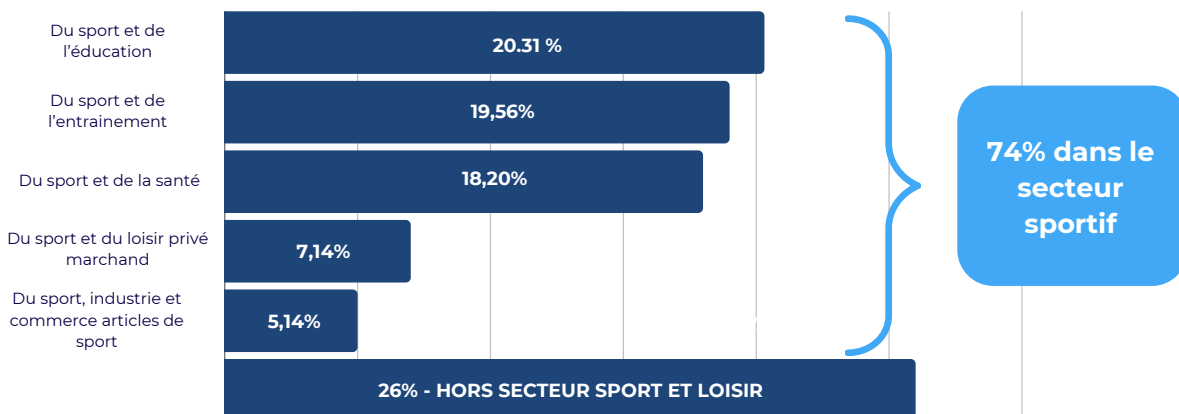
- Enquête 2018 : Pourcentage d'emploi après une licence est de 83,5% et pour un master de 88%
- Enquête 2021 : Pourcentage d'emploi après une licence est de **88%** ; pour un DEUST, une licence professionnelle et un master ce taux atteint les **93,5%**.

L'amélioration du taux d'emploi après une licence et un master en 2021 peut être expliquée par une adaptation plus efficace des programmes de formation aux besoins du marché du travail, ainsi que par une meilleure valorisation des compétences des diplômés par les employeurs.



La hausse du pourcentage de CDI/fonctionnaires met en lumière une tendance vers une plus grande pérennité des emplois dans le secteur du sport, ce qui peut être le résultat d'une professionnalisation accrue du secteur et d'une meilleure reconnaissance des compétences des diplômés STAPS.

SECTEUR D'INSERTION DES DIPLÔMÉS STAPS



Les diplômés STAPS s'insèrent très majoritairement dans le secteur sportif, et prioritairement dans le « **sport et éducation** », « **sport et entraînement** » et « **sport santé** ».

NIVEAU DE RESPONSABILITÉS

- 48,1%** Vous travaillez en autonomie sur des tâches spécialisées
- 35,7%** Vous travaillez sous la responsabilité directe d'une personne
- 9,6%** Vous êtes responsable d'une équipe et d'un budget
- 6,5%** Vous êtes responsable de plusieurs personnes

Les diplômés STAPS s'insèrent dans des emplois avec un niveau de responsabilité élevé peu de temps après l'obtention du diplôme.

CONDITION DE TRAVAIL

	FEMME		HOMME	
	2018	2023	2018	2023
LICENCE	1406€	1679€	1463€	1767€
MASTER	1553€	1882€	1668€	1994€

Le revenu net mensuel moyen entre 2018 et 2023 a augmenté. On constate une augmentation salariale qui suit avec l'augmentation du niveau de diplôme.

Cependant, ces chiffres nous alertent sur la place de la femme dans le secteur du sport où l'on observe un écart d'environ 100€ à diplôme équivalent.

CONCLUSION

L'analyse détaillée des chiffres clés de l'enquête met en évidence une évolution positive de l'insertion professionnelle des diplômés STAPS, résultant d'une meilleure adéquation entre les formations proposées et les besoins du secteur professionnel du sport, ainsi que d'une reconnaissance croissante de la valeur ajoutée des diplômés STAPS par les employeurs.

Ces tendances soulignent l'importance continue de la filière STAPS dans la formation de professionnels qualifiés et compétents pour répondre aux défis et aux opportunités du secteur du sport et de l'animation.